

STRIKKE SKJERF



Ferdig produkt

UTSTYR DU TRENGER:



Strikkemaskin og garn



Hjelpemiddel


STRIKKE SKJERF - fremgangsmåte

1a



Tre garn i strikkemaskin

1b



Tre garn i strikkemaskin

1c




Tre garn i strikkemaskin

2




Feste garn i strikkemaskin

3



Start med 3 pinner

4



Utvid antall masker med 1 pinne av gangen

5



Ta på lodd

6



Øke maskeantall

7



Strikk

8




Verktøy for felling

9a



Felling, samle sammen 2 masker til 1 og strikk

9b



Felling, samle sammen 2 masker til 1 og strikk

STRIKKE SKJERF - fremgangsmåte

10



Ferdig strikket

11a



Ferdig skjerf

11b



Ferdig skjerf